GUÍA RÁPIDA PARA INICIAR Y DETENER LA INTERFACE, ADEMÁS DE SOLUCIÓN DE PROBLEMAS FRECUENTES.

INSTITUTO DE SALUD Y DIAGNÓSTICO (INSADISA)

SOFTWARE ABBA PARA LABORATORIOS CLÍNICOS

Insadisa.com

abbainsadisa@gmail.com / 473-108-8362 / 477-711-40-56

Encender la interfaz

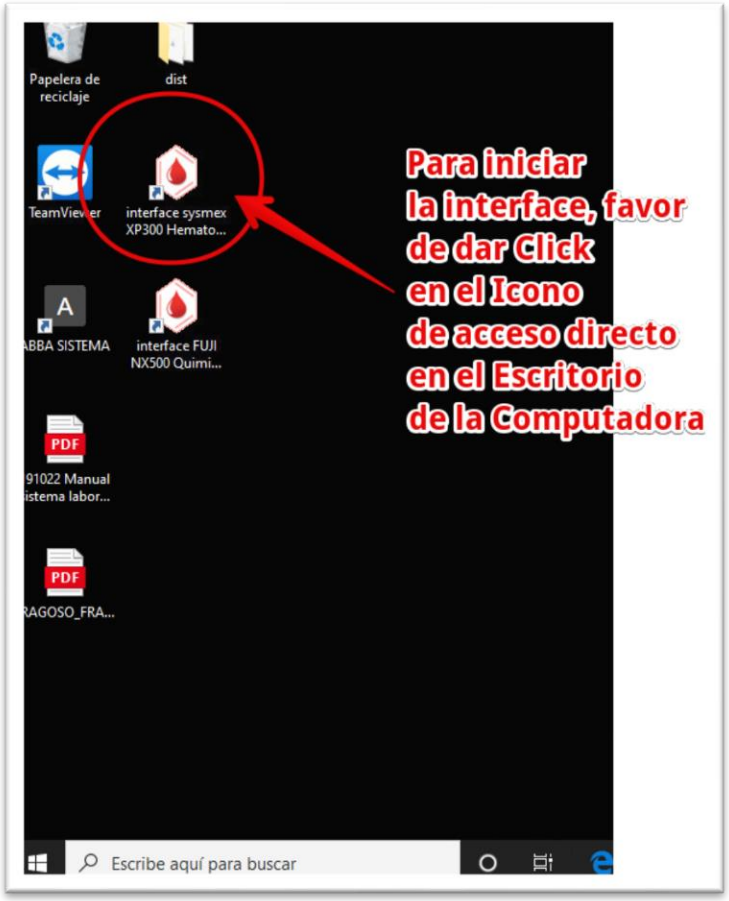

En seguida se abrirá la ventana del navegador, y deberá mostrar la leyenda de “Conectado”.

Detener interface

Importante para detener la interface seguir estas recomendaciones.

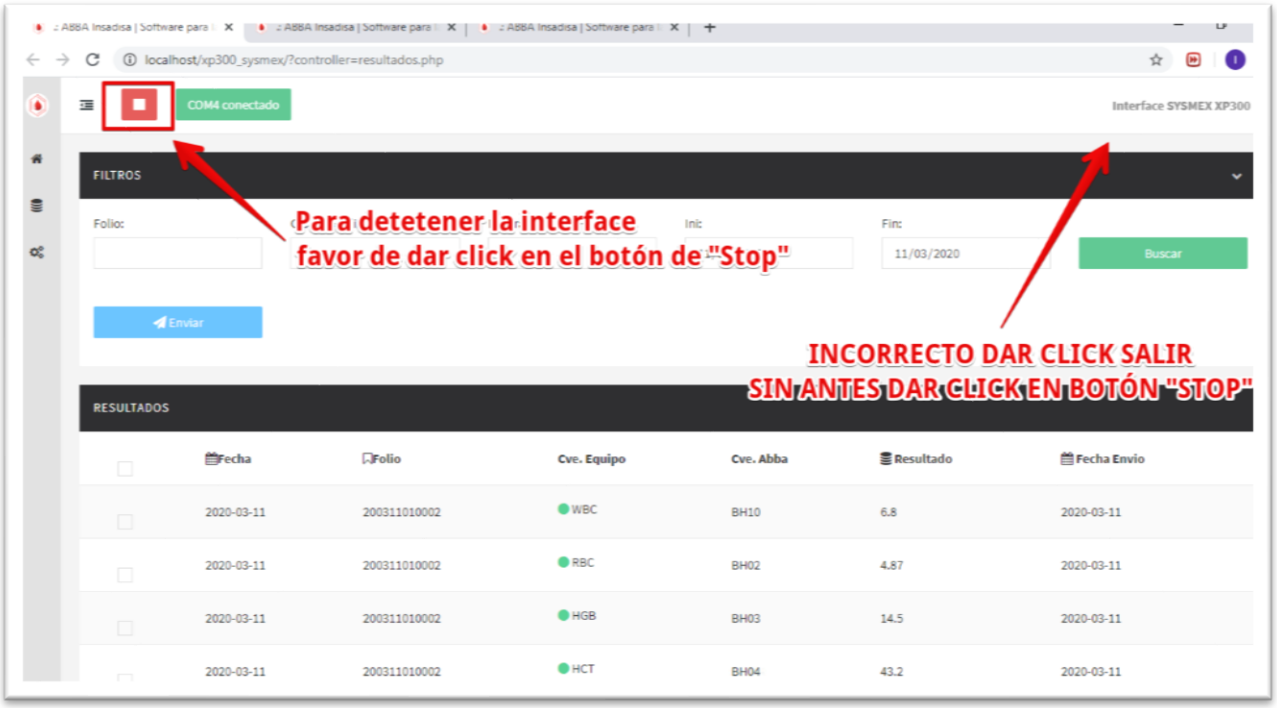

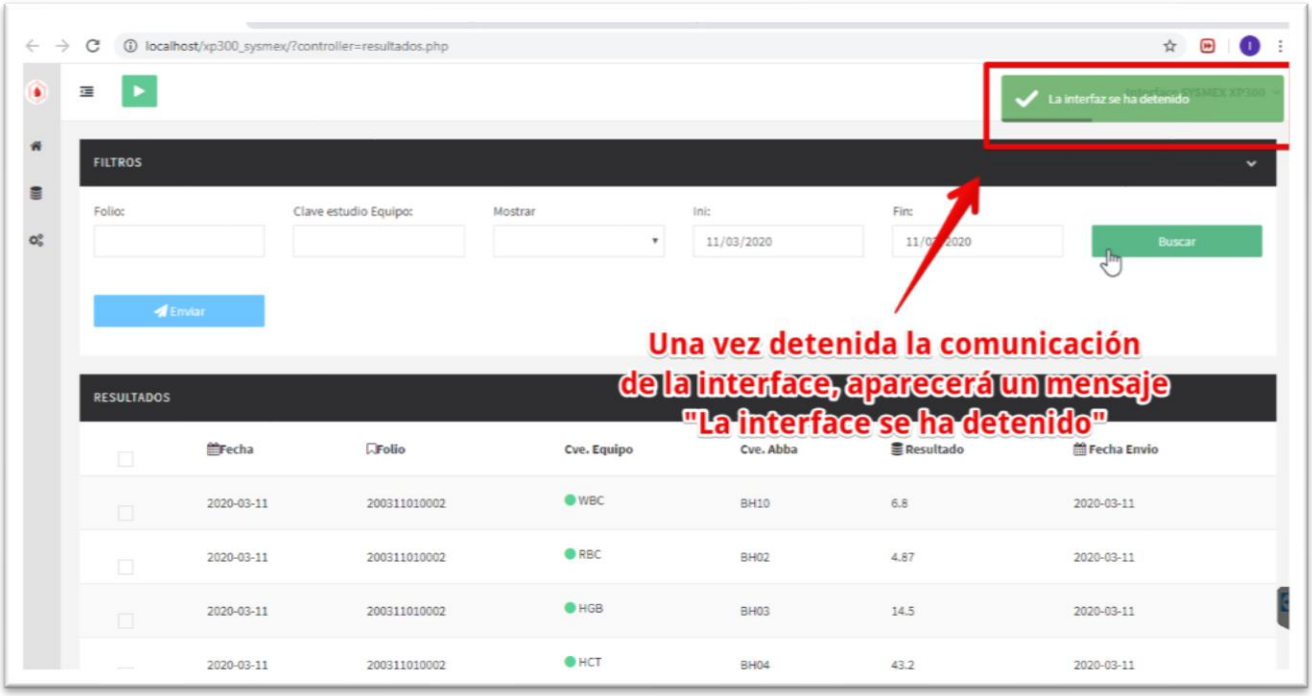
localhost/xp300_sysmex/?controller=resultados.php
La interfaz se ha detenido
FILTROS
Folio:
Clave estudio Equipo:
Mostrar
Ini:
11/03/2020
Fin:
Buscar
Enviar
Una vez detenida la comunicación
de la interface, aparecerá un mensaje
"La interface se ha detenido"
RESULTADOS
Fecha
Folio
Cve. Equipo
Cve. Abba
Resultado
Fecha Envio
2020-03-11 200311010002 WBC BH10 6.8 2020-03-11
2020-03-11 200311010002 RBC BH02 4.87 2020-03-11
2020-03-11 200311010002 HGB BH03 14.5 2020-03-11
2020-03-11 200311010002 HCT BH04 43.2 2020-03-11

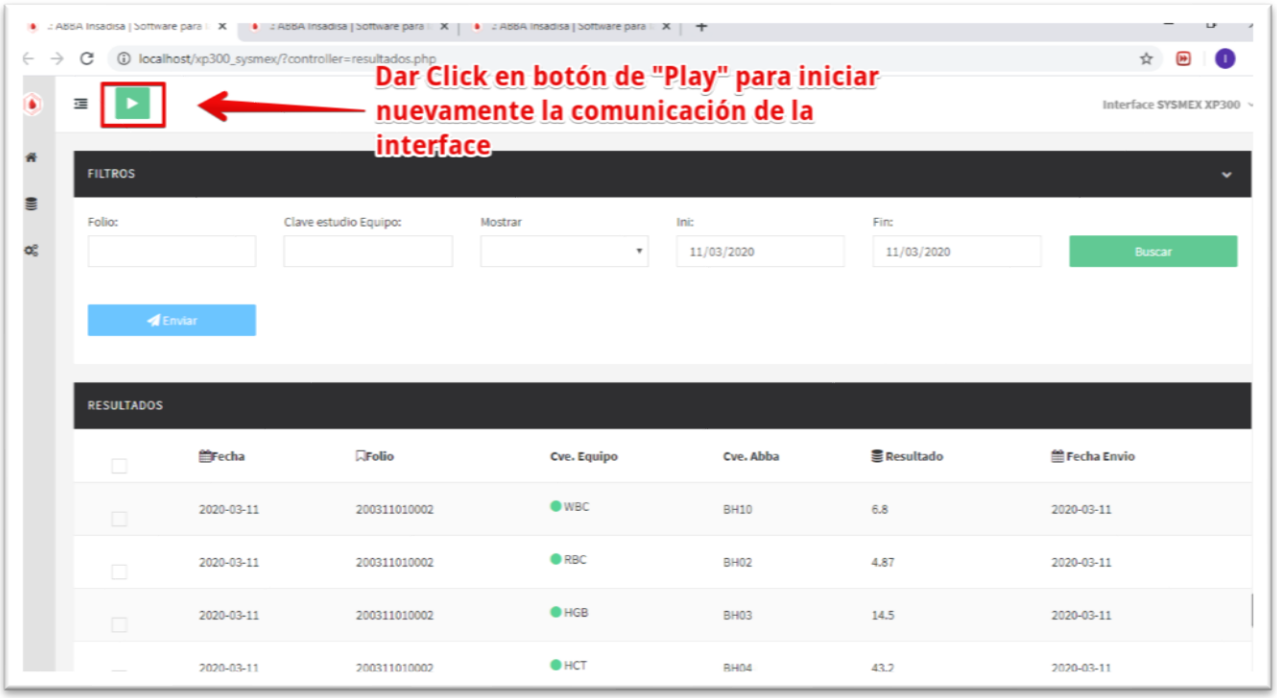
localhost/xp300_sysmex/?controller=resultados.php
Dar Click en botón de "Play" para iniciar
nuevamente la comunicación de la
interface
Interface SYSMEX XP300
FILTROS
Folio:
Clave estudio Equipo:
Mostrar
Ini:
11/03/2020
Fin:
11/03/2020
Buscar
Enviar
RESULTADOS
Fecha
Folio
Cve. Equipo
Cve. Abba
Resultado
Fecha Envio
2020-03-11 200311010002 WBC BH10 6.8 2020-03-11
2020-03-11 200311010002 RBC BH02 4.87 2020-03-11
2020-03-11 200311010002 HGB BH03 14.5 2020-03-11
2020-03-11 200311010002 HCT BH04 43.2 2020-03-11

En caso de que desee salir de la interface completamente, podrá detener nuevamente la interface y una vez detenida, dar click en botón salir en la esquina superior derecha.

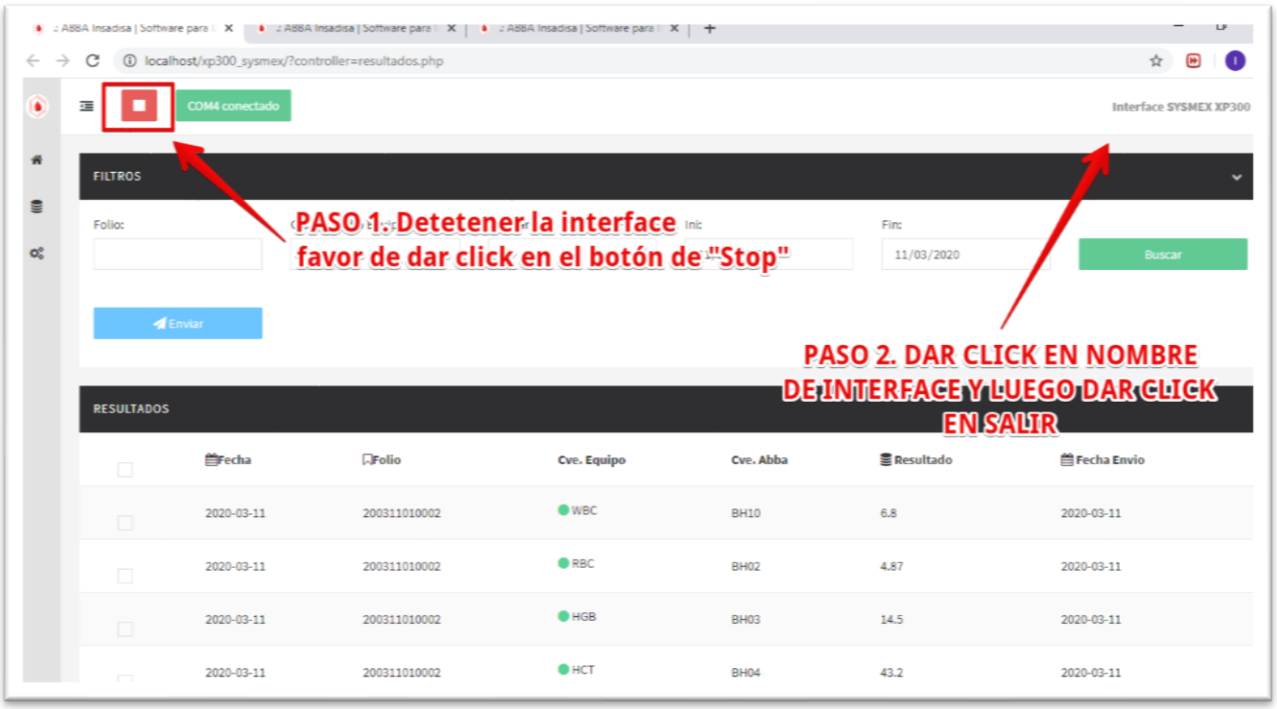

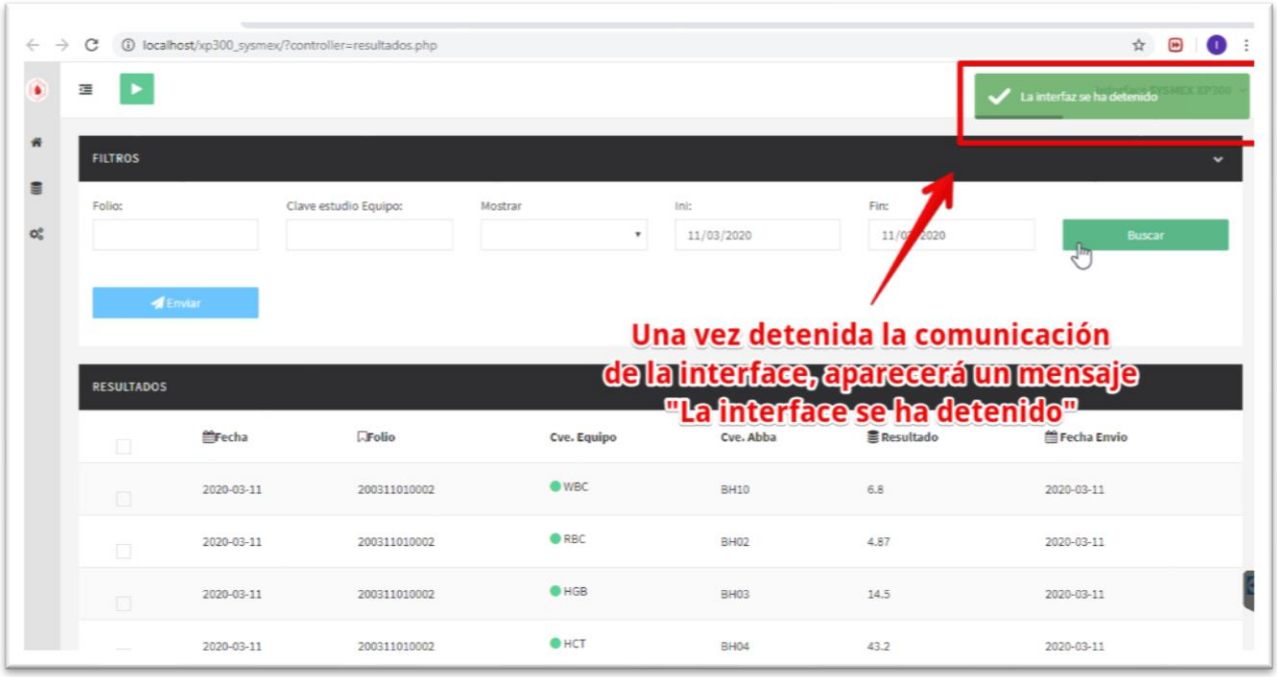
localhost/xp300_sysmex/?controller=resultados.php
La interfaz se ha detenido
FILTROS
Folio:
Clave estudio Equipo:
Mostrar
Ini:
11/03/2020
Fin:
Buscar
Enviar
Una vez detenida la comunicación
de la interface, aparecerá un mensaje
"La interface se ha detenido"
RESULTADOS
Fecha
Folio
Cve. Equipo
Cve. Abba
Resultado
Fecha Envio
2020-03-11 200311010002 WBC BH10 6.8 2020-03-11
2020-03-11 200311010002 RBC BH02 4.87 2020-03-11
2020-03-11 200311010002 HGB BH03 14.5 2020-03-11
2020-03-11 200311010002 HCT BH04 43.2 2020-03-11

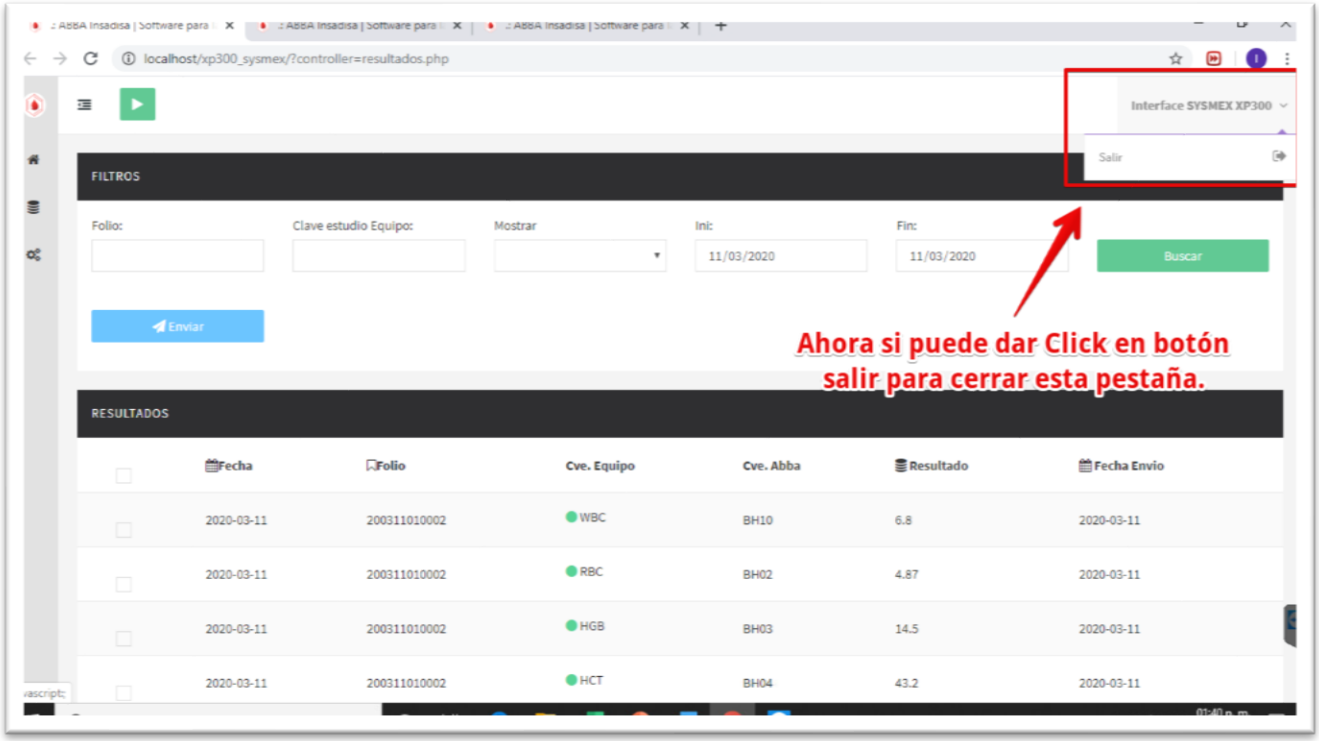
localhost/xp300_sysmex/?controller=resultados.php
Interface SYSMEX XP300
Salir
FILTROS
Folio:
Clave estudio Equipo:
Mostrar
Ini:
11/03/2020
Fin:
11/03/2020
Buscar
Enviar
Ahora si puede dar Click en botón
salir para cerrar esta pestaña.
RESULTADOS
Fecha
Folio
Cve. Equipo
Cve. Abba
Resultado
Fecha Envio
2020-03-11 200311010002 WBC BH10 6.8 2020-03-11
2020-03-11 200311010002 RBC BH02 4.87 2020-03-11
2020-03-11 200311010002 HGB BH03 14.5 2020-03-11
2020-03-11 200311010002 HCT BH04 43.2 2020-03-11

Resolución de errores

Si la interface ya está abierta y se intenta abrir nuevamente dando click en el icono del escritorio, aparecerá el siguiente mensaje (también este mensaje puede aparecer en caso de que la interface se haya cerrado incorrectamente).

Solución: Cierre la pestaña donde le aparece el mensaje y vaya por favor a la pestaña de la interface que tenga la leyenda "Conectado" al puerto de la computadora correspondiente.

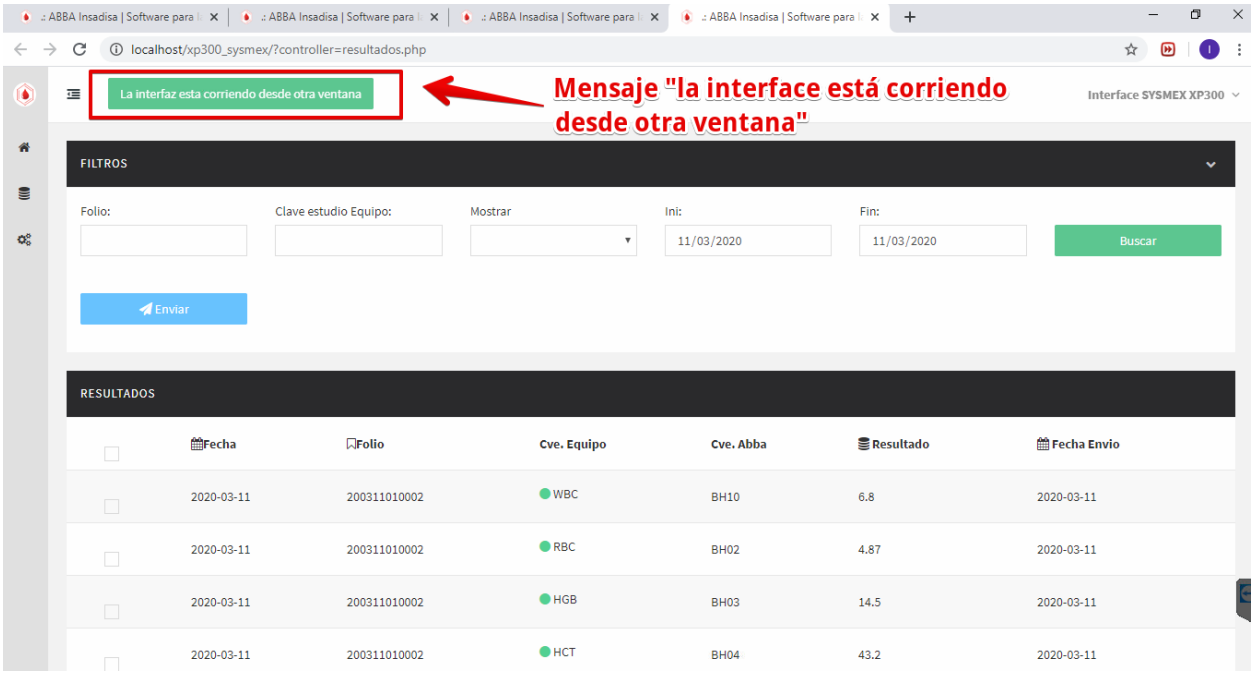

Podrá tener abiertas en una misma ventana las dos interfaces de los equipos, cada una tendrá su pestaña correspondiente y trabajarán sin ningún inconveniente. Incluso también puede tener el Sistema ABBA abierto en una pestaña adicional.

Importante, en caso de que haya pasado un lapso de tiempo considerable entre la última muestra procesada y la muestra a procesar, se recomienda Detener la comunicación de la interface con el equipo y volverla a iniciar, para que el Equipo de Química Clínica o Hematología puedan conectarse a la interface de manera correcta.

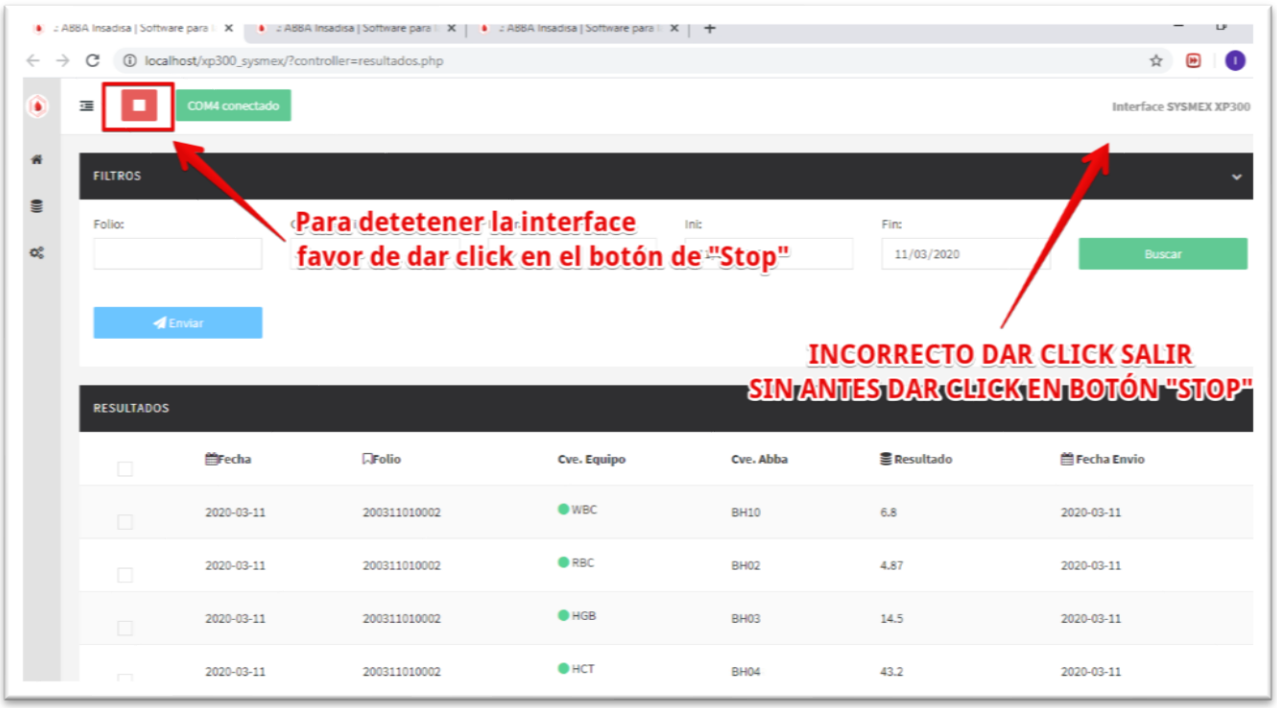
localhost/xp300_sysmex/?controller=resultados.php
COM4 conectado
Interface SYSMEX XP300
FILTROS
Folio:
Ini:
Fin:
11/03/2020
Buscar
Enviar
Para detetener la interface
favor de dar click en el botón de "Stop"
INCORRECTO DAR CLICK SALIR
SIN ANTES DAR CLICK EN BOTÓN "STOP"
RESULTADOS
Fecha
Folio
Cve. Equipo
Cve. Abba
Resultado
Fecha Envio
2020-03-11 200311010002 WBC BH10 6.8 2020-03-11
2020-03-11 200311010002 RBC BH02 4.87 2020-03-11
2020-03-11 200311010002 HGB BH03 14.5 2020-03-11
2020-03-11 200311010002 HCT BH04 43.2 2020-03-11

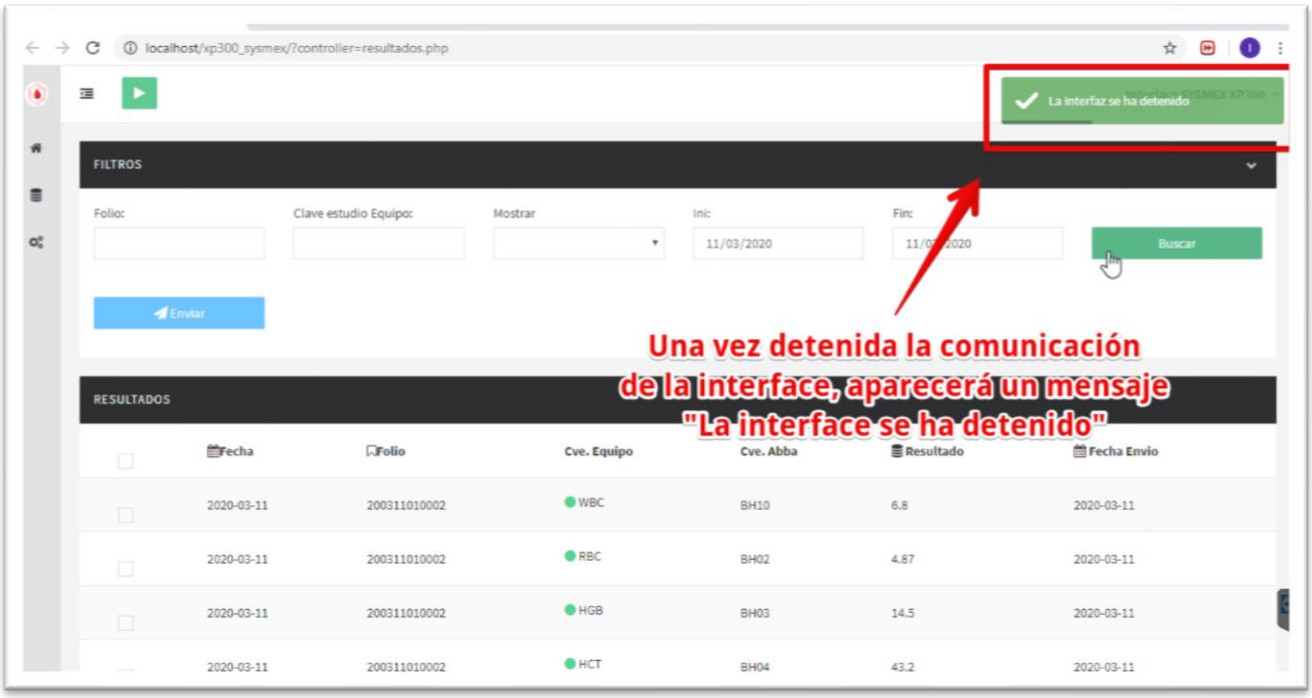
localhost/xp300_sysmex/?controller=resultados.php
La interfaz se ha detenido
FILTROS
Folio:
Clave estudio Equipo:
Mostrar
Ini:
11/03/2020
Fin:
Buscar
Enviar
Una vez detenida la comunicación
de la interface, aparecerá un mensaje
"La interface se ha detenido"
RESULTADOS
Fecha
Folio
Cve. Equipo
Cve. Abba
Resultado
Fecha Envio
2020-03-11 200311010002 WBC BH10 6.8 2020-03-11
2020-03-11 200311010002 RBC BH02 4.87 2020-03-11
2020-03-11 200311010002 HGB BH03 14.5 2020-03-11
2020-03-11 200311010002 HCT BH04 43.2 2020-03-11

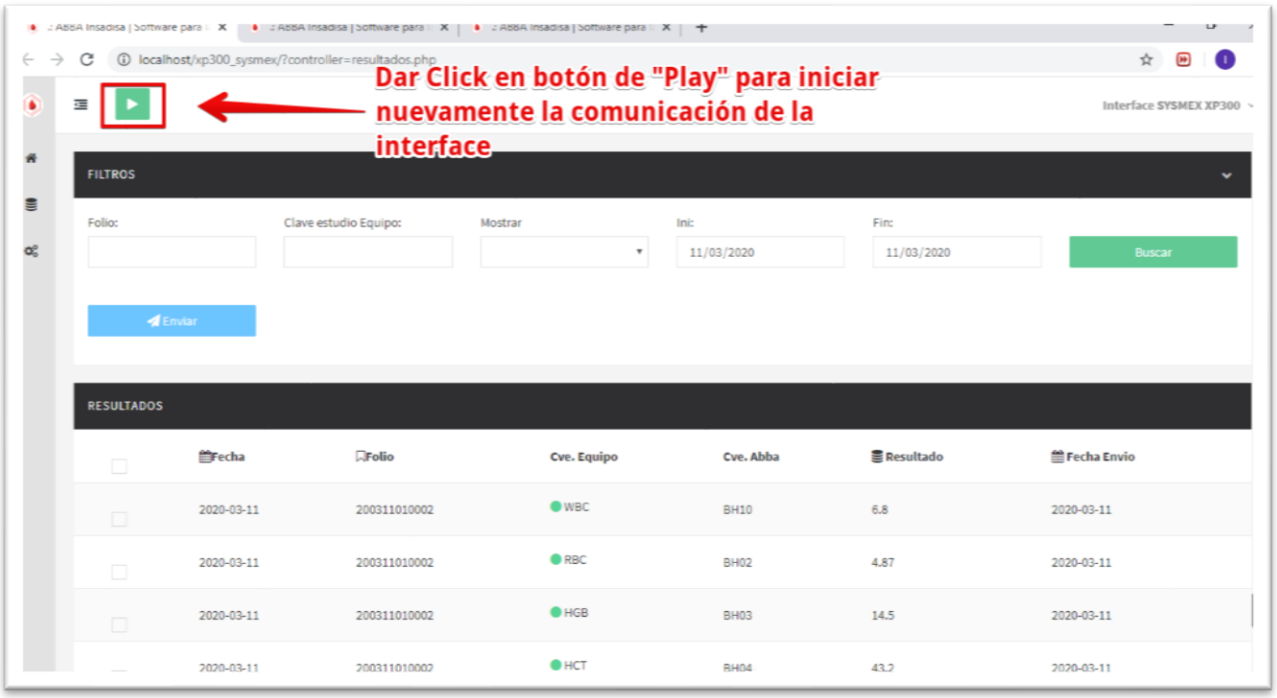

Los folios que no estén reportados en Software ABBA se deben a que el folio ingresado en el equipo de Hematología o Química Clínica no coincide con los registros del Software ABBA.

Solución: Ingresar el folio correctamente en el equipo y enviarlo nuevamente a la interface.

En caso de que la información del folio sea correcta pero que aún esté sin enviar los resultados, en primer columna izquierda de los resultados, aparece un checkbox (cuadrito verde con palomina blanca) el cual pueden dar click para enviarlo al Software ABBA en la nube.

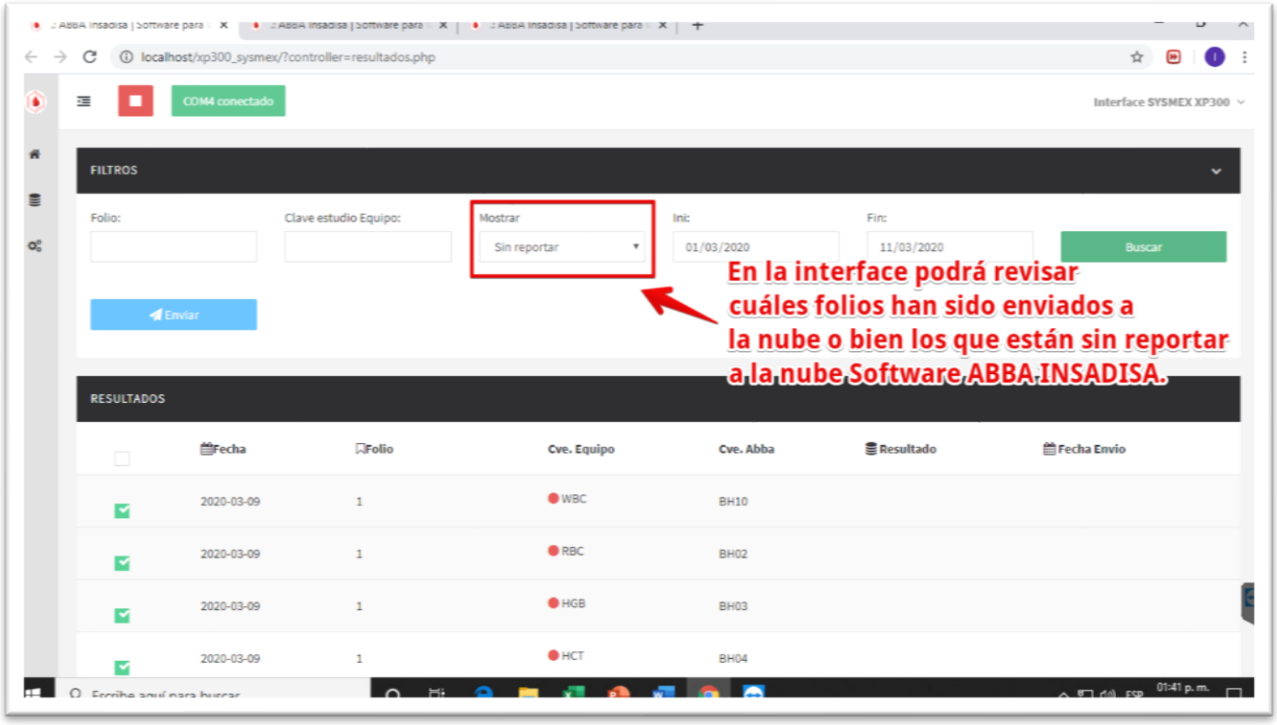
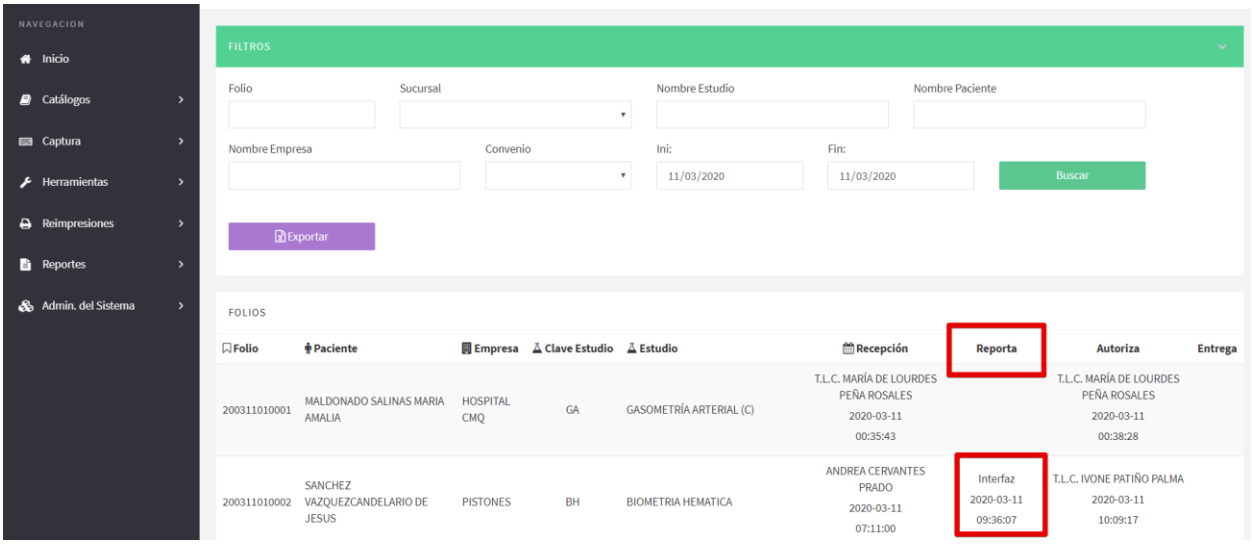
En el Software ABBA, en herramientas, seguimiento, podrá ver cuáles resultados fueron reportados por la interface: